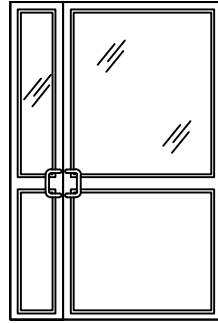
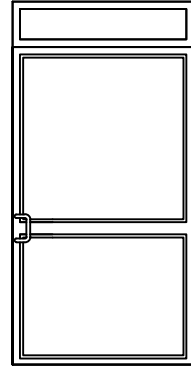
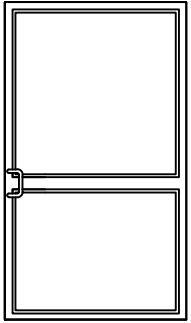
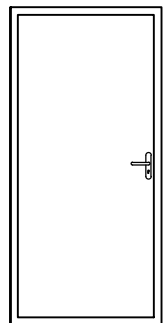
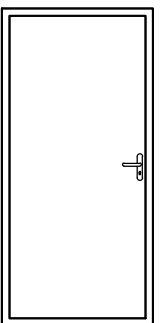
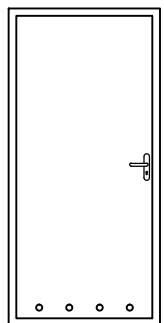
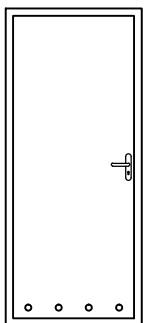
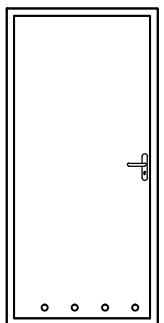
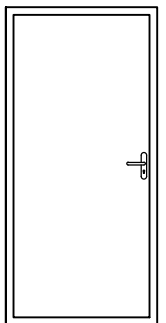
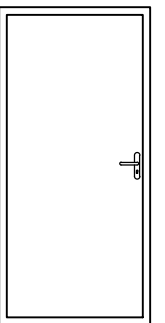
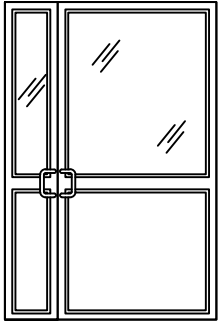
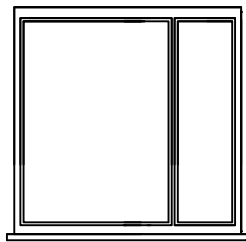
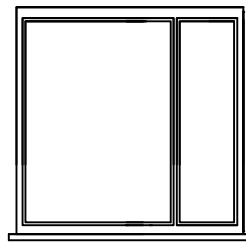


WYKAZ STOLARKI DRZWIOWEJ

NR		1	2	2	2	5	3	4	5	6	6	8				
Symbol		DZ1	DZ2	DZ3	DZ4	DZ5	D1	D2	D3	D4	D5	DW				
Schemat																
Wymiar w świetle muru	So	1500.0	1300.0	1300.0	1000.0	1100.0	1000.0	900.0	1100.0	1000.0	1000.0	1500.0				
	Ho	2100.0	2400.0	2100.0	2050.0	2050.0	2050.0	2050.0	2050.0	2050.0	2050.0	2100.0				
Wymiar w świetle ościeżnicy	S	1000.0+300.0	1200.0	1200.0	900.0	1000.0	900.0	800.0	1000.0	900.0	900.0	1000.0+300.0				
	H	2000.0	2300.0	2000.0	2000.0	2000.0	2000.0	2000.0	2000.0	2000.0	2000.0	2000.0				
Opis		drzwi wejściowe z przeszkleniem i zamkiem	drzwi wejściowe z przeszkleniem i zamkiem	drzwi wejściowe z zamkiem ODPORNOŚĆ OGNIOWA EI 60	drzwi wejściowe z zamkiem	drzwi wejściowe z zamkiem	drzwi wewnętrzne typowe z otworami wentylacyjnymi	drzwi WC typowe z zamkiem i otworami wentylacyjnymi	drzwi WC typowe z zamkiem i otworami wentylacyjnymi	drzwi wewnętrzne typowe jednoskrzydłowe	drzwi wewnętrzne typowe jednoskrzydłowe ODPORNOŚĆ OGNIOWA EI 30	drzwi wewnętrzne ODPORNOŚĆ OGNIOWA EI 30				
Wsp. przeniesienia ciepła U [W/(m²K)]		max 1,7	max 1,7	max 1,7	max 1,7	max 1,7	-	-	-			-				
Ilość						L	P	L	P	L	P	L	P			
		1	1	1	1	1	1	1	2	4	1	-	1	1	2	1
		1	1	1	1	2	3	5	1	3	1	1				

WYKAZ STOLARKI OKIENNEJ

NR		1	1
Symbol		O1	O2
Schemat			
Wymiar w świetle muru [mm]	So	1500,0	1500,0
	Ho	1500,0	1500,0
Wymiar w świetle ościeżnicy [mm]	S	1465,0	1465,0
	H	1435,0	1435,0
Opis		okno PVC typowe uchylno rozwieralne z systemem mikrowentylacji	okno PVC typowe uchylno rozwieralne z systemem mikrowentylacji ODPORNOŚĆ OGNIOWA EI 60
Wsp. przeniesienia ciepła dla okna Uw [W/(m²K)]		max 1,3	max 1,3
Ilość		8	2

UWAGA!

WSZYSTKIE WYMIARY OTWORÓW NALEŻY SPRAWDZIĆ NA BUDOWIE PRZED ZAMÓWIENIEM STOLARKI !
W ISTNIEJĄCEJ STOLARCE ZAMONTOWAĆ NAWIEWNIKI
SZEROKOŚĆ W ŚWIETLE MURU W RAZIE KONIECZNOŚCI DOSTOSOWAĆ DO WYMIARÓW STOLARKI

PPU MarBud Mariusz Borowski		www.projekty-budowlane.eu tel. 695 449 444, 24 275 50 12, e-mail: biuro@projekty-budowlane.eu	
NAZWA PROJEKTU: Przebudowa budynku wiejskiego na działkach nr ewid. 376 i 379 położonych w miejscowości Zawidz Kościelny w gminie Zawidz			
INWESTOR: Gmina Zawidz, ul. Mazowiecka 24, 09-226 Zawidz Kościelny			
FUNKCJA:	IMIĘ I NAZWISKO:	NR UPRAWNIENI:	PODPIS:
ZESPÓŁ PROJEKTOWY: tech. bud. Józef Górecki inż. Mariusz Borowski	84/86 MAZ/0094/ZHOK/10		
OPRACOWAŁA: mgr inż. Anna Jarzyńska			
TYTUŁ RYSUNKU: Wykaz stolarki		DATA: 10 - 2016	BRANŻA / NUMER RYS.: A6
		SKALA: 1:50	